



Informations sur les produits

Rayocomp PS 10

1	Bienvenu dans le monde de la biorésonance d'après Paul Schmidt	4
1.1	Paul Schmidt - une courte biographie	4
1.2	La biorésonancé d'après Paul Schmidt – une thérapie alternative de plus en plus connue et reconnue	4
1.3	Les nouveaux bâtiments Rayonex : des pyramides	5
1.4	Le livre de la Biorésoance d'après Paul Schmidt	6
2	Rayocomp PS 10	7
2.1	Applications du Rayocomp PS 10	7
2.2	Le Rayocomp PS 10 vu de face	8
2.3	Le Rayocomp PS 10 vu de derrière	9
2.4	Le clavier du Rayocomp PS 10	10
2.5	Vue d'ensemble des avantages de l'appareil	11
2.6	La livraison de l'appareil comprend	11
3	Le nouveau soutien d'analyse par des protocoles de test	12-14
4	Modules du Rayocomp PS 10	14-16
5	Les modules du nouveau système d'analyse et d'harmonisation Rayonex (RAH)	16-17
6	La « Green-Card »RAH – une nouveauté fantastique	18
7	L'Édition Complète du Rayocomp PS10	19

1.1 Paul Schmidt - une courte biographie



Paul Schmidt

Peu de gens ont la chance de réussir à changer le monde de façon aussi considérable que Paul Schmidt. Ses idées géniales, qui ont finalement abouti à plus de 300 brevets, témoignent de son inventivité et de sa créativité.

Paul Schmidt est né le 31 octobre 1922 à Altenhundem (Sauerland, Allemagne). Son enfance fut marquée par le décès précoce de son père et par une vie modeste où il a souvent dû se débrouiller. Très tôt déjà, il montra un don pour la technologie. Cette passion le mena à faire des études d'ingénierie. Il commença sa carrière d'ingénieur en travaillant sur le développement de machines agricoles, avant de fonder sa propre entreprise, la Tracto-Technik. Il fonda

son commerce tout en continuant son engagement social et culturel, qui par ailleurs lui valut la Bundesverdienstkreuz (la croix fédérale du mérite, l'équivalent de la légion d'honneur).

C'est sa volonté d'aider les gens, qui l'a dirigé vers les médecines alternatives. C'est à cette décision que nous devons l'actuelle méthode de la biorésonance d'après Paul Schmidt. En 1982 il fonda la société Rayonex Schwingungstechnik (Rayonex technologies des fréquences), qui depuis s'occupe du développement de ses idées dans le domaine des médecines alternatives. Jusqu'à sa mort le 2 septembre 1994, il resta fidèle à son engagement social. Il illustra des livres pour enfants, qu'il mettait gracieusement à disposition des écoles maternelles et primaires.

1.2 La biorésonance d'après Paul Schmidt – une thérapie alternative de plus en plus connue et reconnue

La biorésonance de façon générale, et celle d'après Paul Schmidt en particulier, s'explique facilement en prenant un exemple dans la nature. La forme la plus ancienne de la biorésonance est certainement la lumière de notre soleil. Lorsque elle arrive sur notre peau, elle déclenche des régulations. Ces régulations ne sont pas dues à la chaleur, mais aux rayons ultraviolets. La lumière ultraviolette est donc capable de déclencher la production de pigments.

Visiblement, notre peau possède un système de régulation, qui déclenche la fabrication de pigments lorsqu'elle reçoit les fréquences de la lumière du soleil. La pigmentation de la peau n'est d'ailleurs qu'une régulation parmi d'autres. La production de vitamine D par exemple, est également due à la lumière du soleil.

Il est facile de comprendre, qu'à côté de la bande de fréquences de la lumière du soleil il en existe d'autres, qui déclenchent à leur tour, d'autres régulations.

Paul Schmidt pris conscience de ces relations de cause à effet dès 1976. Il fonda ainsi la biorésonance exogène (agissant de l'extérieur), qui porte aujourd'hui son nom. Le point crucial de cette méthode consiste dans le repérage des causes agissant sur notre état de santé, tels que la géopathie, l'électrosmog, une mauvaise alimentation, etc.

Plus de 5.500 praticiens Heilpraktiker et médecins travaillant selon des méthodes naturelles utilisent actuellement la biorésonance d'après Paul Schmidt en Allemagne. Ce succès est dû au Rayocomp PS 1000 polar de Rayonex, un appareil high-med.


1.3 Les nouveaux bâtiments Rayonex : des pyramides

La société Rayonex Schwingungstechnik GmbH emploie actuellement 38 personnes à Lennestadt-Meggen. Étant donné que la demande à l'étranger, essentiellement en Europe et en Asie, ne cesse d'augmenter, un agrandissement devint nécessaire. Des produits exceptionnels méritent un cadre particulier. C'est ainsi que nous avons décidé que nos nouveaux bâtiments seraient des pyramides. Tout comme dans le domaine de la biorésonance d'après Paul Schmidt, on n'a pas encore réussi à faire toute la lumière sur les mystères des pyramides. Un beau défi! La pyramide principale est dédiée au développement, à la production et à l'expédition. Une deuxième pyramide, légèrement plus petite, est réservée aux manifestations: des formations, des séminaires, des conférences et des stages pour étudiants allemands et étrangers. Cette même pyramide héberge l'école de naturopathie de la Paul-Schmidt-Akademie.

Le 31 octobre 2006 – en mémoire de l'anniversaire de Paul Schmidt – la troisième pyramide fut terminée. Elle est réservée au centre thérapeutique.

En accord avec la démarche globale de la biorésonance, ces bâtiments ont été construits dans des zones dépourvues de perturbations géologiques. Le taux d'électrosmog auxquels sont exposés les collaborateurs a été réduit au minimum. Le chauffage utilise l'énergie géothermique. L'énergie solaire est également exploitée. Les eaux de pluie sont collectées – tout est fait pour protéger l'environnement, et pour économiser les précieuses ressources en énergie.

L'intérieur des pyramides est éclairé par des lumières à spectre complet et à chaque poste de travail, température, luminosité et aération sont réglables individuellement. Les pyramides Sauerland sont la preuve, que la société Rayonex ne fait pas que prêcher la démarche globale – elle la met en oeuvre! Nous garantirons toujours un standard de qualité très élevé pour tous nos produits, même en augmentant la production. Nous utiliserons invariablement les technologies de production les plus avancées et nous respecterons les normes DIN EN ISO 9001 et DIN EN 13485 (système de management de qualité).



Le nouveau siège de la société Rayonex: les pyramides Sauerland à Lennestadt-Meggen, à droite la pyramide principale, à gauche la pyramide réservée aux manifestations (légèrement plus petite). Elle héberge également l'école de naturopathie!

1.4 Le livre de la Biorésonance d'après Paul Schmidt

Le premier pas vers la guérison n'est pas nécessairement la thérapie! Notre première démarche doit consister en l'élimination des perturbations. C'est ce qu'il faut faire pour rester en bonne santé, ou pour la retrouver!

La question qui se pose est de savoir comment vérifier de manière globale, si l'origine d'un problème de santé est dû à l'électrosmog, ou à une zone de perturbation géologique, à une bactérie, à un virus ou un à parasite? Et qu'en est-il de l'équilibre acido-basique? Y a-t-il une carence en minéraux, en oligo-éléments ou autre chose? Comment savoir, si notre aliment numéro un, notre eau, possède vraiment les qualités dont notre organisme a besoin?

Dans ce livre, le lecteur apprend pas à pas le fonctionnement de la biorésonance d'après Paul Schmidt, le tout de manière très compréhensible. En suivant l'approche globale, le livre évoque tout d'abord les causes éventuelles citées précédemment. C'est seulement après, que l'on aborde les possibilités thérapeutiques de cette méthode. Tester et harmoniser les énergies, les polarités de l'organisme et les chakras en fait partie.

L'on découvrira ensuite comment déceler, puis ré-équilibrer certaines carences. Une grande partie du livre est consacrée à une méthode qui permettra d'aborder des maladies complexes. D'autre part sont présentés des tests de médicaments et de préparations, des tests d'allergie et l'harmonisation d'intolérances. Pour que les substances corporelles telles que le sang, l'urine et la salive puissent faire partie intégrante de la méthode, la transmission de structures énergétiques à l'organisme ou à des substances porteuses, représente un autre point fort de cette publication. La dernière partie est consacrée à des domaines particuliers

de la biorésonance d'après Paul Schmidt, comme par ex. l'acupuncture par fréquences qui utilise des fréquences et non pas des aiguilles pour la tonification ou la dispersion des points ou des méridiens. L'auteur présente également les possibilités d'application adaptées à la médecine vétérinaire, en particulier pour les chevaux et les chiens.

L'ouvrage est complété par une annexe de plus de 200 pages, qui contient les listes, tableaux et fiches-photocopiables nécessaires au travail selon la biorésonance d'après Paul Schmidt. Vous y trouverez p. ex. les tableaux de fréquences pour les soins, les listes de check-up, l'atlas des fréquences de l'organisme humain ainsi que les fréquences des éléments de la classification périodique ainsi que celles des pathogènes, plus de 30 schémas de commande de l'organisme, les 14 méridiens et les points d'acupuncture avec leurs fréquences et de nombreuses autres informations.

Ce livre s'adresse aux praticiens et aux clients, ainsi qu'à tous ceux qui sont passionnés par les médecines douces, globales et alternatives.

Attention : Veuillez noter que ce livre malgré sa multitude d'informations, de conseils et de propositions ne peut remplacer la visite chez un médecin. Sachez par ailleurs, que la médecine officielle n'accepte, ni ne reconnaît jusqu'à présent la méthode et les informations présentées dans ce livre.

Dietmar Heimes
Bioresonanz nach Paul Schmidt

424 pages, 197 illustrations, plus de 200 pages d'annexe, 1ère édition

La biorésonance d'après Paul Schmidt a énormément évolué ces dernières années. Les appareils de biorésonance ne sont pas seulement installés dans des cabinets de médecins travaillant selon des méthodes naturelles et chez les naturopathes, mais aussi dans des centres thérapeutiques basés sur cette méthode. C'est le Rayocomp PS 1000 polar, un appareil high-med, qui a permis un tel succès. Dans le cadre domestique ou pour se rendre chez un patient il y a

bien sûr d'autres options. Le nouveau Rayocomp PS 10 est l'appareil idéal pour se familiariser avec le monde de la biorésonance d'après Paul Schmidt et il convient aux professionnels qui cherchent une version portable. C'est le modèle qui remplace les Rayometer PS 10 et Rayometer Digital (17.000 exemplaires vendus). Un appareil très performant, convenant parfaitement aux exigences de la biorésonance d'après Paul Schmidt.

2.1 Applications du Rayocomp PS 10

Cet appareil permet de rechercher les causes d'un problème de santé. De manière générale il est toujours conseillé de diminuer les nuisances. Vous disposez de fréquences pour évaluer l'influence d'électrosmog, de perturbations géologiques et d'un taux d'acidité trop élevé.

Tester les substances vitales:

Vous disposez de spectres de fréquences permettant de vérifier les carences éventuelles en minéraux, en oligo-éléments, en vitamines et en bactéries probiotiques dans l'intestin. Ce test est susceptible de vous révéler les carences, ou bien les excès.

Prévention / gestion de la vitalité:

Le programme de régulation de base permet la revitalisation. Les programmes d'harmonisation du Rayocomp PS 10 possèdent, entre autres, des spectres de fréquences correspondant aux organes sains. Cela permet de prévenir, pour maintenir l'organisme en bonne santé.

Soin en utilisant les sécrétions corporelles et le PS 10:

Les sécrétions corporelles, telles que l'urine, les selles, l'expectoration, etc. comportent des substances et des virus ou bactéries, susceptibles d'être utilisées pour une harmonisation. Le Rayocomp PS 10 permet l'exploitation des fréquences propres aux sécrétions corporelles pour l'harmonisation.



Rayocomp PS 10

Flours de Bach:

Chaque fleur de Bach possède sa fréquence fondamentale. Le Rayocomp PS10 permet de trouver la fleur pertinente.

Acupuncture:

Aujourd'hui, on connaît la fréquence spécifique de chaque point d'acupuncture. En partant de l'extrémité de chaque méridien, il est possible de déterminer le méridien à harmoniser. Pour cela, vous disposez de 14 programmes de méridiens.

Enfants:

Des programmes spécifiques permettent d'aider les enfants ayant p. ex. des problèmes de nervosité ou de concentration.

Médecine vétérinaire:

D'importants spectres de fréquences permettent de tester et d'harmoniser les chevaux, les chiens et les chats.

Attention, nos conseils et informations ne peuvent remplacer la visite chez un médecin. Sachez par ailleurs, que la médecine officielle n'accepte, ni ne reconnaît les effets des fréquences bioénergétiques jusqu'à présent.

2.2 Le Rayocomp PS 10 vu de face



Légende

- 1 Ecran
- 2 Clavier
- 3 Trois sorties pour la connexion des détecteurs aux pieds, mains ou scratches, ainsi qu'aux go-belets mesureurs et protégés
- 4 Branchement pour le capteur. Il faut introduire la prise, puis la fixer en tournant la molette.
- 5 Entrée carte mémoire
- 6 Carte mémoire
- 7 Fente d'introduction pour la carte mémoire

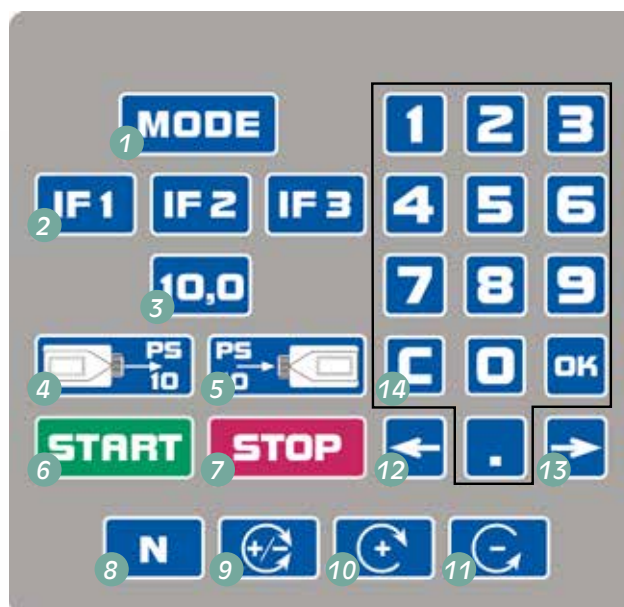
2.3 Le Rayocomp PS 10 vu de derrière



Légende

- 1 Interrupteur marche / arrêt
- 2 Fiche femelle pour le rechargement
- 3 Fiche mâle, à introduire pour le rechargement
- 4 Interface pour la mise à jour logiciel
- 5 Autocollant indiquant le numéro de série, l'année, etc.

2.4 Le clavier du Rayocomp PS 10



Légende

- 1 Touche "Mode": permet de choisir le menu
- 2 Touches "IF1" jusqu'à "IF3": permettent de déterminer les fréquences fondamentales les plus utilisées
- 3 Touche "10,0": permet d'atteindre au plus vite cette valeur importante
- 4 Touche permettant de charger dans l'appareil les valeurs enregistrées sur une carte
- 5 Touche permettant d'enregistrer des valeurs contenues dans l'appareil sur une carte
- 6 Touche "Start": pour démarrer les programmes F1 p. ex.
- 7 Touche "Stop": pour interrompre ou arrêter une procédure automatique ou une fonction
- 8 Touche "N" du polarisateur: pour mettre le polarisateur en position neutre
- 9 Touche "+/-" du polarisateur: pour activer la fonction bipolaire
- 10 Touche "+" du polarisateur: pour activer une polarisation avec rotation à droite
- 11 Touche "-" du polarisateur: pour activer une polarisation avec rotation à gauche
- 12 Touche "flèche à gauche": p. ex. pour revenir à la valeur précédente dans un programme
- 13 Touche "flèche à droite": p. ex. pour aller directement à la valeur suivante dans un programme
- 14 Clavier numérique pour la saisie de chiffres: pour entrer des nombres, des numéros, des fréquences fondamentales, C pour effacer, le point permet de rentrer des valeurs précises (p. ex. 12.75).

2.5 Vue d'ensemble des avantages de l'appareil

- Structure modulable pour un prix de départ avantageux et pour un équipement personnalisé du Rayocomp PS 10.
- Possibilité de compléter le Rayocomp PS 10 par dix modules (voir pages suivantes).
- Le Rayocomp PS 10 est portable, car il fonctionne avec une batterie. L'utilisation en déplacement (visites à domicile, vacances) est donc possible.
- Pesant seulement 1,6 kg, c'est un véritable poids léger.
- Les fonctions du polarisateur sont intégrées.
- Réglage des fréquences en quelques secondes.
- Facile à utiliser, grand écran parfaitement lisible.
- Un total de 94 programmes d'harmonisation, défilant de manière automatique, modules déverrouillables selon les besoins.
- Le Rayocomp PS 10 contient actuellement 1249 programmes RAH.
- Programmes (tests) facilitant la recherche de fréquences de résonance.
- Les assemblages de fréquences personnalisés peuvent être stockés sur les cartes mémoire, pour pouvoir s'en resservir (tests et harmonisations).

Le design du Rayocomp PS 10 ressemble dans sa forme et dans ses couleurs au plus grand Rayocomp PS 1000 polar.

2.6 La livraison de l'appareil comprend (Référence: 2000)

- Le Rayocomp PS 10
- Polarisateur intégré
- Batterie intégrée
- Chargeur
- Mode d'emploi
- Mallette de transport
- Carton d'emballage

Les accessoires en option (capteurs, détecteurs, modules de test, ...) sont compatibles avec les appareils Rayocomp.

3. Le nouveau soutien d'analyse par des protocoles de test

Le Rayocomp PS 1000 polar assiste déjà l'utilisateur très efficacement lors de l'analyse des perturbations énergétiques. Par l'intermédiaire du test de niveaux, par exemple, on étudie au plus près les substances vitales. Si l'ensemble des substances vitales présente un déficit énergétique, on peut affiner le résultat par le second niveau, afin de déterminer si les problèmes sont liés aux minéraux, aux oligo-éléments ou par ex. aux vitamines. S'il y a un problème au niveau des minéraux, on peut passer au troisième et dernier niveau, celui des détails, et y tester les spectres de fréquences des minéraux individuellement (calcium, magnésium, etc.). Cette structure en niveaux se déroule comme un fil rouge tout au long du RAH (causes, physiologie, pathologie, programmes spéciaux comme les fleurs de Bach, les sels de Schüssler, etc.) et permet d'obtenir des informations sur les perturbations énergétiques et tester rapidement et efficacement les spectres de fréquences à harmoniser.

En plus, le Rayocomp PS1000 polar propose déjà le test des causes qui est le fruit du travail exceptionnel de Mme Karin Schussmann (naturopathe) et Dr. Axel Schussmann de Melbeck (près de Lüneburg). Ils ont travaillé, comme décrit auparavant, sur les structures des pathogènes qui sont typiquement présents dans les différents systèmes d'organes. Ce savoir acquis a été appliqué et rendu utile dans le test des causes. Concrètement, grâce à ce test, on peut établir le lien entre un organe ou un système d'organe et les pathogènes éventuels. Dans peu de temps, ce test des causes sera complété par une série de test (ampoules), bientôt mise à votre disposition.

Que contient le nouveau soutien d'analyse RAH ?

L'idée est née dans notre école de naturopathie. On y apprend notamment quelles structures d'organes et quels domaines de régulation sont à prendre en compte pour telle ou telle maladie. Ceci s'applique aussi aux tests énergétiques par le RAH. Ainsi, p.ex., en cas d'une hypertonie (tension artérielle élevée), il faudrait tenir compte des reins qui produisent la rénine, l'enzyme qui augmente la tension. Mais aussi, le système hormonal, car il a une grande influence sur le métabolisme et la tension. Et tous ces liens sont pris en compte dans le nouveau soutien d'analyse. Si on choisit p. ex. les spectres de fréquences du programme RAH 39.60 Hypertension, on peut obtenir directement,

en appuyant sur un bouton, les programmes RAH à tester correspondant à cette affection. Cela peut donner parfois plus de 50 programmes différents. Dans la version, qui sera disponible à partir de mars 2012 pour le Rayocomp PS1000 polar et le Rayocomp PS10, on trouve 27 tableaux cliniques pour une analyse énergétique approfondie :

1. 35.20 Allergie (l'ensemble)
2. 37.14 Amygdalite, aiguë
3. 39.60 Hypertension (Hypertonie)
4. 43.15 Sinusite, aiguë
5. 43.16 Sinusite, chronique
6. 43.20 Asthme bronchique
7. 45.35 Cystite (Inflammation de la vessie)
8. 47.20 Gastrite, aiguë
9. 47.30 Gastrite, chronique
10. 47.50 Maladie de Crohn
11. 47.60 Rectocolite hémorragique
12. 51.40 Diabète
13. 51.50 Goutte
14. 53.52 Arthrite
15. 53.84 Fibromyalgie
16. 55.30 Maladie d'Alzheimer
17. 55.31 Maladie de Parkinson
18. 55.60 Migraine
19. 57.40 Dégénérescence maculaire: humide
20. 57.41 Dégénérescence maculaire: sèche
21. 57.52 Conjonctivite
22. 59.10 Acouphènes
23. 59.21 Otite moyenne, aiguë
24. 63.20 Dermatite atopique
25. 65.33 Hyperthyroïdie
26. 65.60 Troubles de la ménopause
27. 67.30 Endométriose

Pour chacun de ces protocoles de test, il existe une description détaillée (voir l'illustration) indiquant pourquoi tel programme a été choisi pour l'affection concernée. L'attribution et la description des différents domaines à tester ont été élaborées par Mme Bettina Schipper (naturopathe), responsable pédagogique de l'Académie Paul-Schmidt. Elle fait partie de la commission d'experts RAH et donne des conférences à ce sujet.

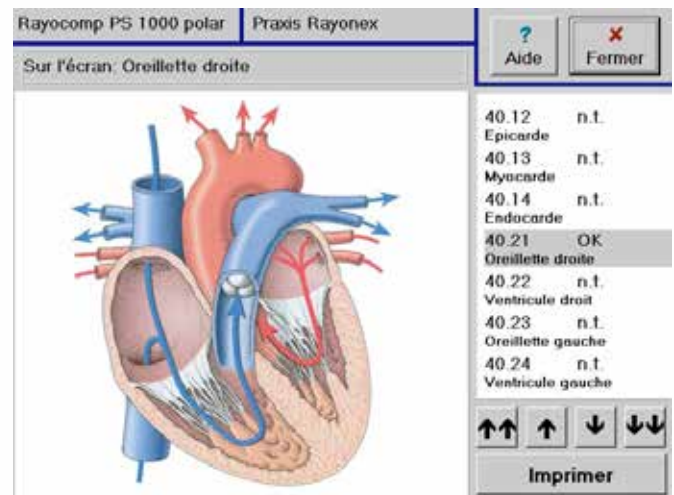
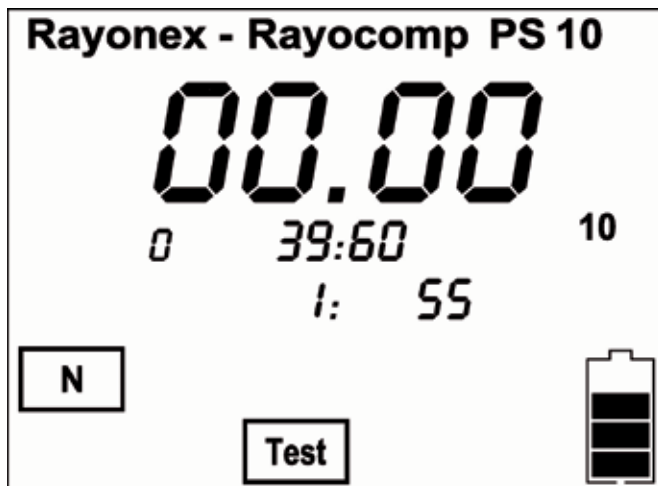
La structure des protocoles de test proposés est basée sur l'approche orientée vers les causes de

3. Le nouveau soutien d'analyse par des protocoles de test

peuvent être utilisés facilement pour l'harmonisation, les durées d'harmonisation respectives sont indiquées automatiquement par les appareils. Si vous vous demandez comment on peut sauvegarder ces résultats d'analyse afin de les utiliser plus tard pour une autre harmonisation p.ex., nous vous invitons à lire le chapitre : **La « Green-Card » RAH – une nouveauté fantastique.**

Conseil : les modules RAH peuvent être testés pendant un nombre d'heures limité sur le Rayocomp PS 10 ou le Rayocomp PS 1000 polar. Vous pourrez ainsi découvrir tranquillement par vous-même les performances du système RAH.

Pour obtenir un code d'activation d'essai pour votre appareil, il suffit de téléphoner au 0467839397 ou d'envoyer un courriel à info@rayonex.fr



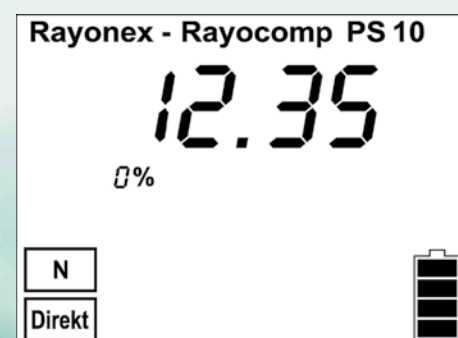
Les nouveaux protocoles de test sont disponibles tant pour le Rayocomp PS 10 (à gauche) que pour le Rayocomp PS 1000 polar (à droite).

4. Modules du Rayocomp PS 10

Module: Précision de réglage de 0.05

Ce module permet d'augmenter la précision des valeurs de fréquences fondamentales de 0.25 (p. ex. 10.25, 10.5 ...) à 0.05 (p. ex. 10.25, 10.30 ...).

Référence: 2010



Module: 54 programmes d'harmonisation

Ce module met à votre disposition 54 programmes d'harmonisation, dont les valeurs de fréquences fondamentales sont très facilement et automatiquement réglables sur le Rayocomp PS 10.

Référence: 2020

Module: Acupuncture par fréquences incluant 14 programmes de méridien

Lorsque ce module est installé sur le Rayocomp PS 10, les 14 programmes d'harmonisation de l'acupuncture peuvent être activés. Le réglage se fait alors automatiquement.

Référence: 2030

Module: Programmes d'après Dr. Ulrich

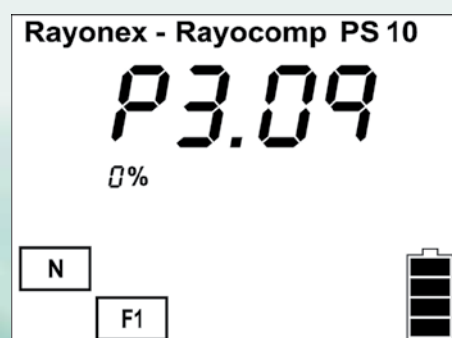
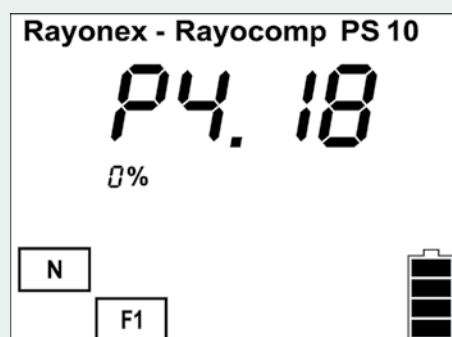
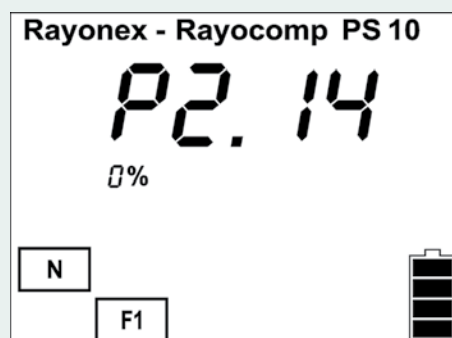
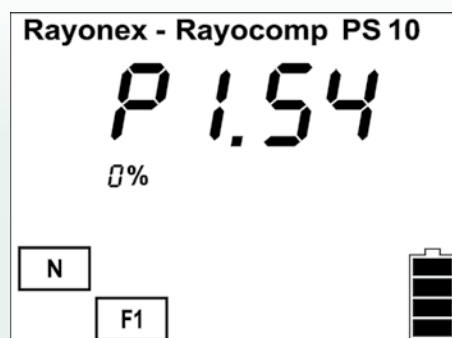
Dr. med. Elmar Ulrich a développé son propre ensemble de fréquences fondamentales. Après installation de ce module sur le Rayocomp PS 10, vous disposez d'un total de 24 programmes d'harmonisation différents.

Référence: 2040

Module: Programme spéciaux

Après installation de ce module sur le Rayocomp PS 10, vous disposez d'un total de neuf programmes spéciaux.

Référence: 2050




4. Modules du Rayocomp PS 10

Module: Programmes de tests

Le module «tests» permet d'intégrer 11 ensembles de fréquences fondamentales au Rayocomp PS 10 pour effectuer un test rapide. Auparavant il fallait régler les fréquences une par une. Maintenant cela se fait de manière automatique en activant les programmes de tests.

Référence: 2070



5. Les modules du nouveau système d'analyse et d'harmonisation Rayonex (RAH)

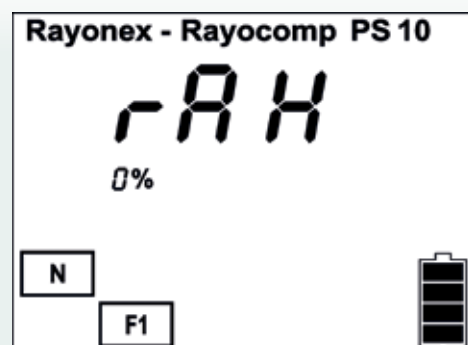
Le développement des systèmes d'analyse et d'harmonisation (RAH) était aussi un grand pas en avant pour le Rayocomp PS10. Jusqu'à présent, nous avons proposé deux modules RAH pour le Rayocomp PS10 : le module M8 et le module M9. Grâce aux nouvelles fonctions d'analyse présentées ci-dessus, le

concept RAH modulaire du Rayocomp PS10 a été complété par le nouveau module M10. Selon l'application ou le besoin, un module RAH spécifique est à votre disposition. Ci-après, vous trouvez la description fonctionnelle détaillée de chacun des trois modules :

Module M8 :

Ce module permet d'entrer dans le monde du RAH. En total, 191 programmes sont disponibles. Il s'agit de tous les programmes principaux comme p.ex. le programme 04.00 Electrosmog (l'ensemble) ou le programme 31.10 Production d'ATP (l'ensemble) ou encore le programme 52.00 Appareil locomoteur (l'ensemble). En plus, des spectres de fréquences pathologiques importants ont été intégrés, comme p.ex. 43.13 Bronchite ou 47.20 Gastrite. Les programmes contenus dans le module M8 sont disponibles pour l'analyse ainsi que pour l'harmonisation. Les fonctions de la nouvelle « Green-Card » peuvent être utilisées dans le module M8. Le module M8 ne contient pas de protocole de test. Le but de ce module est l'utilisation de principaux programmes RAH de façon pratique et économique.

Référence : 2080



Module M9 :

Le module M9 contient la totalité des 1513 programmes RAH, en particulier pour l'harmonisation. Ainsi, ce module peut être utilisé de façon optimale, quand on applique les programmes RAH pour l'harmonisation en cabinet ou à domicile. Pour chaque programme, les durées d'harmonisation sont indiquées, une harmonisation automatique étant possible.

Référence : 2090



Module 10 :

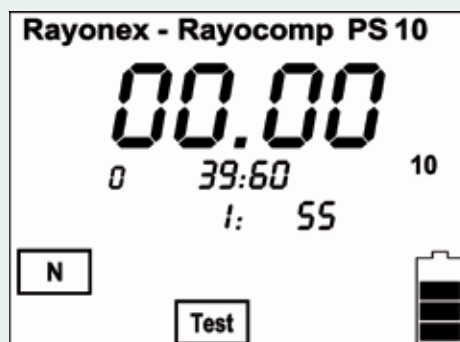
Dans le Rayocomp PS 10, le module M10 représente le module le plus élaboré. Par rapport au module M9, il contient en plus d'importantes fonctions de test.

Sa spécificité absolue : dans le module M10, vous pouvez activer, par simple appui de bouton, tous les programmes RAH pour l'analyse, sans saisir un par un tous les numéros des programmes. Les résultats de test sont disponibles pour l'harmonisation ainsi que l'enregistrement sur la « Green-Card » RAH.

Dans le module M10, on retrouve, comme dans le Rayocomp PS polar, le test de niveaux. Quand on choisit un programme RAH principal, on peut, en appuyant sur le bouton du Rayotensor, aller dans les programmes RAH inférieurs pour tester.

Si vous utilisez déjà un module RAH dans votre Rayocomp PS10, vous avez la possibilité d'une mise à jour pour intégrer un module plus élaboré, comme p.ex. une mise à jour du module M9 au module M10.

Référence : 2092



6. La « Green-Card » RAH – une nouveauté fantastique

L'idée sous-jacente à la nouvelle « Green-Card » RAH est simple et géniale à la fois. Quand l'utilisateur d'un Rayocomp PS 1000 polar ou d'un Rayocomp PS 10 déterminait à l'aide du RAH les programmes à inclure dans l'harmonisation, il devait les noter ou les imprimer pour une utilisation ultérieure. Il est désormais possible d'enregistrer ces combinaisons de programmes sur une carte mémoire spéciale, la nouvelle « Green-Card » RAH. Il est par exemple possible d'enregistrer les programmes testés sur le Rayocomp PS 1000 polar sur une « Green-Card » RAH et de les transmettre au patient pour son soin à domicile avec le Rayocomp PS 10. Grâce à la « Green-Card » RAH, les deux appareils travaillent pour ainsi dire main dans la main.

Du fait que les programmes RAH sont souvent harmonisés avec des durées différentes, il est possible d'enregistrer sur une « Green-Card » RAH les programmes RAH et leurs durées d'harmonisation individuelles.

La « Green-Card » RAH est également utilisable de façon optimale en association avec les nouvelles possibilités de test du module M10. Prenons un exemple : vous voulez appeler et tester tous les programmes RAH correspondants à l'affection Hypertonie. Les programmes RAH requis pour l'harmonisation peuvent être analysés avec les deux appareils et enregistrés après le contrôle sur la nouvelle « Green-Card » RAH. Tant le PS 1000 polar que le PS 10 ajoutent automatiquement lors de l'enregistrement les durées d'harmonisation prévues.

Il est également possible de lire les valeurs enregistrées sur la « Green-Card » RAH pour un contrôle ultérieur. Cela fait gagner du temps et évite les erreurs de saisie.

Il est possible d'enregistrer sur une « Green-Card » RAH jusqu'à 200 programmes RAH et leurs durées d'harmonisation individuelles. Il est bien sûr possible d'effacer le contenu de la « Green-Card » RAH, d'effectuer un nouvel enregistrement, ou de la protéger contre l'écriture.

Ce n'est pas tout ! Car une « Green-Card » RAH associe idéalement la biorésonance selon Paul Schmidt et le RAH. En parallèle à l'utilisation des programmes RAH, des fréquences individuelles de biorésonance selon Paul Schmidt (issues par ex. d'un test individuel des valeurs de plages) sont souvent utilisées ; les ingénieurs de Rayonex ont donc trouvé le moyen d'enregistrer sur la « Green-Card » RAH des fréquences

individuelles (jusqu'à 500 valeurs différentes) et des programmes RAH. Une fonction spéciale a été ajoutée sous la rubrique du menu principal de Rayocomp PS 1000 polar et sous le menu principal de Rayocomp PS 10. Lors de l'insertion d'une « Green-Card » RAH, un processus automatique d'harmonisation démarre. D'abord les fréquences individuelles enregistrées sur la « Green-Card » RAH sont harmonisées à raison de 30 secondes chacune, puis les programmes RAH enregistrés sur la même carte sont harmonisés selon leur durée d'harmonisation individuelle.

Les patients peuvent ainsi utiliser très facilement à leur domicile une « Green-Card » RAH préparée par le praticien. Dès l'insertion de la « Green-Card » RAH, le démarrage du processus d'harmonisation est entièrement automatique.



La nouvelle « Green-Card » RAH

Voici un exemple : le praticien teste sur son Rayocomp PS 1000 polar avec le test des valeurs de plages les valeurs des fréquences individuelles requises du patient et les enregistre sur la « Green-Card » RAH. Il teste de même au moyen du RAH les spectres de fréquences physiologiques et pathologiques requis à harmoniser afin de stimuler l'organisme du patient de façon ciblée. Les programmes du RAH aussi sont stockés sur la « Green-Card » RAH. Le patient peut alors utiliser la « Green-Card » RAH chez lui, lors de son soin à domicile avec le Rayocomp PS 10 portable. La procédure est très simple : mettre en marche le Rayocomp PS 10, connecter un détecteur (par ex. un drap-housse), introduire la « Green-Card » RAH et l'harmonisation démarre automatiquement. Nous en sommes certains : la « Green-Card » RAH va une fois de plus révolutionner l'utilisation de la biorésonance selon Paul Schmidt et du RAH.

Malgré sa structure modulaire, la plupart des utilisateurs du Rayocomp PS10 se sert, à moyen ou long terme, de toute la gamme disponible des modules BsPS ou RAH de l'appareil. Pour ce groupe d'utilisateurs, l'Édition Complète du Rayocomp PS10 a été développée.

Elle réunit les avantages suivants :

- 1 L'Édition Complète contient les modules BsPS n° 1 à 6 ainsi que les modules RAH n° 8 à 10, c.-à-d. aussi le nouveau module M10.
- 2 L'Édition Complète est proposée à un prix préférentiel. Pour plus de renseignements, veuillez consulter la page d'accueil de notre site.
- 3 Si l'utilisateur de l'Édition Complète décide ultérieurement d'acquérir également le module vétérinaire M11, ce module lui sera proposé à un prix préférentiel.
- 4 La garantie de l'appareil est de 3 ans (à l'exclusion de la batterie intégrée pour laquelle la garantie est d'un an).
- 5 L'étiquette apposée sur le côté de l'appareil indique le statut spécial du Rayocomp PS10 Complet.
- 6 L'Édition Complète du Rayocomp PS10 est le seul appareil équipé d'une mallette de transport rigide Rimova en aluminium, noble et très robuste. La taille de la mallette respecte les dimensions maximales fixées pour les bagages à main autorisés dans les avions. Lors de vos déplacements en avion, vous pouvez donc la prendre en bagage à main. La mallette est équipée de roulettes et est donc facile à transporter. Elle présente une solution parfaite pour une utilisation en déplacement (cabinets mobiles, vétérinaires, vacances, présentations etc).



La livraison de l'appareil comprend le Rayocomp PS 10 Complet, le chargeur, le mode d'emploi détaillé ainsi que la mallette de transport rigide Rimova en aluminium.

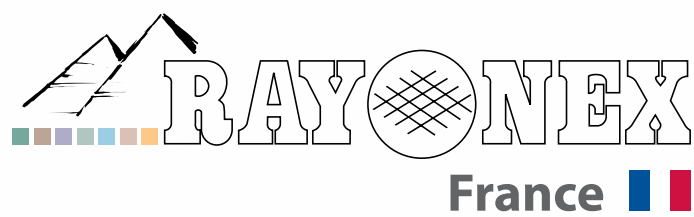


La mallette Rimova permet également de ranger le Rayotensor, le gobelet mesureur et le gobelet protégé, 4 détecteurs tissu de 30 cm, des Green-Card RAH ainsi que des détecteurs pointeur ou boule.

Remarque :

Veuillez noter que le Rayocomp PS10 Complet ne peut pas être loué.

Référence: 2286



Extraordinaire
Place Ramon Lull
66500 Prades

Téléphone: +33 (0) 977400585
Télécopieur: +33 (0) 977400586

Email: contact@extrao.fr
Internet: www.rayonex.fr • www.extrao.fr

© Art.-Nr.: 9101FR • FB-022 • Rev34 • Stand: 08. November 2012